

PROCEDURA VALUTATIVA PER LA COPERTURA DI N. 1 POSTO DI PROFESSORE DI PRIMA FASCIA PER IL SETTORE CONCORSUALE 06/E2 - Chirurgia Plastica-Ricostruttiva, Chirurgia Pediatrica e Urologia, settore scientifico-disciplinare MED/24 - Urologia PRESSO IL DIPARTIMENTO DI Dipartimento di Scienze Cliniche e di Comunità DELL'UNIVERSITÀ DEGLI STUDI DI MILANO, AI SENSI DELL'ART. 24, COMMA 6, DELLA LEGGE 240/2010 (Codice procedura 3607)

**VERBALE N. 1
Criteri di valutazione**

La Commissione giudicatrice della procedura valutativa indicata in epigrafe, composta da:

Prof. Giorgio Guazzoni, Ordinario presso il Dipartimento di Scienze Biomediche settore concorsuale 06/E2 - Chirurgia Plastica-Ricostruttiva, Chirurgia Pediatrica e Urologia, settore scientifico-disciplinare MED/24 - Urologia dell'Università HUMANITAS di Milano,

Prof. Vincenzo Mirone, Ordinario presso il Dipartimento di Neuroscienze, Scienze della Riproduzione ed odontostomatologiche settore concorsuale 06/E2 - Chirurgia Plastica-Ricostruttiva, Chirurgia Pediatrica e Urologia, settore scientifico-disciplinare MED/24 - Urologia dell'Università di Napoli Federico II,

Prof. Francesco Montorsi, Ordinario presso il Dipartimento di FACOLTA' DI MEDICINA E CHIRURGIA settore concorsuale 06/E2 - Chirurgia Plastica-Ricostruttiva, Chirurgia Pediatrica e Urologia, settore scientifico-disciplinare MED/24 - Urologia dell'Università Vita Salute San Raffaele di Milano,

si riunisce al completo il giorno 06/07/2017 alle ore 13.00, avvalendosi di strumenti telematici di lavoro collegiale, come previsto dall'art. 12, comma 15, del Regolamento di Ateneo sulle procedure di chiamata ai sensi della Legge 240/2010.

I componenti della Commissione prendono atto che la stessa è pienamente legittimata ad operare in quanto nessuna istanza di ricusazione dei commissari è pervenuta all'Ateneo e che devono concludere i propri lavori entro due mesi dalla data di emanazione del decreto rettorale di nomina.

Prima di iniziare i lavori i componenti della Commissione procedono alla nomina Presidente nella persona del prof. Vincenzo Mirone e del Segretario nella persona del prof. Giorgio Guazzoni.

La Commissione, prende visione dell'elenco dei candidati, che risultano essere:

1. Emanuele Montanari

Ciascun commissario dichiara che non sussistono situazioni di incompatibilità, ai sensi degli artt. 51 e 52 c.p.c. e dell'art. 5, comma 2, del D.lgs. 1172/1948, con i candidati e gli altri membri della Commissione. Dichiara altresì, ai sensi dell'art. 35 bis del D.lgs. n.165/2001 di non essere stato condannato, anche con sentenza non passata in giudicato, per i reati previsti dal Capo I del Titolo II del Libro secondo del Codice Penale.

La Commissione prende visione del bando della procedura di chiamata indicata in epigrafe e del Regolamento che disciplina le procedure di chiamata di cui alla Legge 240/2010 dell'Università degli Studi di Milano.

La valutazione è volta all'individuazione del candidato, maggiormente qualificato/i a coprire il posto di professore ordinario per il settore 06/E2 - Chirurgia Plastica-Ricostruttiva, Chirurgia Pediatrica e Urologia, settore scientifico-disciplinare MED/24 - Urologia che costituisce il profilo richiesto dal Dipartimento.

In base a quanto stabilito dal sopra citato Regolamento, gli standard qualitativi per la valutazione dei candidati devono essere definiti con riferimento alle attività di ricerca, di didattica, di didattica integrativa e di servizio agli studenti, alle attività gestionali, organizzative e di servizio svolte con particolare riferimento ad incarichi di gestione e ad impegni assunti in organi collegiali e commissioni presso rilevanti enti pubblici e privati e organizzazioni scientifiche e culturali.

Valutazione della didattica

Ai fini della valutazione dell'attività didattica sono considerati il volume, l'intensità e la continuità delle attività svolte dai candidati, con particolare riferimento agli insegnamenti e ai moduli del SSD MED24 e/o di moduli di cui gli stessi hanno assunto la responsabilità.

Inoltre si terrà conto, ove disponibili, degli esiti della valutazione da parte degli studenti dei moduli/corsi tenuti dai candidati, relativi all'ultimo triennio accademico valutato, con gli strumenti predisposti dall'Ateneo.

Per le attività di didattica integrativa e di servizio agli studenti, sono considerate, in particolare, le attività di relatore di elaborati di laurea, di tesi di laurea magistrale, di tesi di dottorato e di tesi di specializzazione; le attività di tutorato degli studenti di corsi laurea e di laurea magistrale e di tutorato di dottorandi di ricerca; i seminari.

Valutazione dell'attività di ricerca e delle pubblicazioni scientifiche

Gli standard qualitativi, ai fini della valutazione dell'attività di ricerca scientifica dei candidati, considerano gli aspetti di seguito indicati:

- a) autonomia scientifica dei candidati;
- b) capacità di attrarre finanziamenti competitivi in qualità di responsabile di progetto;
- c) organizzazione, direzione e coordinamento di centri o gruppi di ricerca nazionali e internazionali o partecipazione agli stessi e altre attività quali la direzione o la partecipazione a comitati editoriali di riviste scientifiche, l'appartenenza ad accademie scientifiche di riconosciuto prestigio;
- d) conseguimento della titolarità di brevetti nei settori in cui è rilevante;
- e) conseguimento di premi e riconoscimenti nazionali e internazionali per attività di ricerca;
- f) partecipazione in qualità di relatori a congressi e convegni di interesse internazionale;
- g) attività di valutazione nell'ambito di procedure di selezione competitive nazionali e internazionali.

Nel caso in cui il bando preveda un numero massimo di pubblicazioni da presentare, la Commissione valuterà esclusivamente le pubblicazioni presentate dal candidato ai fini della valutazione ed indicate nel relativo elenco.

Nella valutazione dei candidati verrà anche considerata la consistenza complessiva della produzione scientifica di ciascuno, l'intensità e la continuità temporale della stessa, con esclusione dei periodi, adeguatamente documentati, di allontanamento non volontario dall'attività di ricerca, con particolare riferimento alle funzioni genitoriali (congedi e aspettative stabiliti dalla legge, diversi da quelli previsti per motivi di studio).

I criteri in base ai quali saranno valutate le pubblicazioni scientifiche sono i seguenti:

- a) originalità, innovatività, rigore metodologico e di ciascuna pubblicazione e sua diffusione e impatto all'interno della comunità scientifica;
- b) congruenza di ciascuna pubblicazione con il profilo da coprire indicato dal SSD MED24 - Urologia e relativo settore concorsuale o con tematiche interdisciplinari ad esso strettamente correlate;
- c) determinazione analitica, anche sulla base di criteri riconosciuti nella comunità scientifica internazionale di riferimento, dell'apporto individuale del candidato nel caso di partecipazione del medesimo a lavori in collaborazione.

La Commissione stabilisce che valuterà l'apporto del candidato nei lavori in collaborazione con i seguenti criteri in ordine di priorità:

- 1) quando i risultati espressamente indicati;
- 2) quando l'apporto i risultati in base alle dichiarazioni del candidato e degli altri co-autori riguardo alle parti dei lavori presentati;
- 3) posizione del nome del candidato quale primo o ultimo autore e posizione nella lista degli autori;
- 4) coerenza con il resto dell'attività scientifica;
- 5) notorietà del candidato nel mondo accademico e/o scientifico.

Ove l'apporto non risulti oggettivamente enucleabile, la pubblicazione non sarà valutabile.

Nell'ambito dei settori in cui ne è consolidato l'uso a livello internazionale la Commissione si avvale anche dei seguenti indicatori, riferiti alla data di inizio della valutazione:

- 1) numero totale delle citazioni;
- 2) numero medio di citazioni per pubblicazione;
- 3) "impact factor" totale;
- 4) "impact factor" medio per pubblicazione;
- 5) combinazioni dei precedenti parametri atte a valorizzare l'impatto della produzione scientifica del candidato (indice di Hirsch o simili).

La Commissione giudicatrice prende in considerazione pubblicazioni o testi accettati per la pubblicazione secondo le norme vigenti nonché saggi inseriti in opere collettanee e articoli editi su riviste in formato cartaceo o digitale con l'esclusione di note interne o rapporti dipartimentali.

La Commissione valuta le pubblicazioni di carattere scientifico delle seguenti tipologie:

- monografie (con ISBN)
- Articoli su libro (con ISBN)
- Articoli su riviste (con ISSN)
- Proceedings pubblicati (con ISBN)
- Edizioni critiche/commentate.

Valutazione delle attività gestionali, organizzative e di servizio

Ai fini della valutazione delle attività gestionali, organizzative e di servizio, sono considerati il volume e la continuità delle attività svolte, con particolare riferimento ad incarichi di gestione e ad impegni assunti in organi collegiali e commissioni, presso rilevanti enti pubblici e privati e organizzazioni scientifiche e culturali.

Valutazione delle attività clinico-assistenziali

Al fini della valutazione delle attività clinico-assistenziali sono considerati la congruenza della complessiva attività del candidato con il settore concorsuale oggetto della selezione e il settore scientifico disciplinare indicato nel bando. Sono considerate la durata, la continuità, la specificità e il grado di responsabilità dell'attività assistenziale svolta.

MODALITA' DI ATTRIBUZIONE DEI PUNTEGGI:

La Commissione di valutazione prende atto, in base a quanto stabilito dal bando che nella valutazione dei titoli presentati dovrà essere attribuito a ciascuno un punteggio entro i valori massimi di seguito indicati:

- a) attività di ricerca e pubblicazioni scientifiche: 60 punti, di cui il 75 per cento da attribuire alle pubblicazioni scientifiche;
- b) attività di didattica, di didattica integrativa e di servizio agli studenti, comprensive anche degli esiti delle valutazioni degli studenti, ove disponibili: 30 punti;
- c) attività istituzionali, organizzative e di servizio: 10 punti.
- d) attività clinico-assistenziali, ove previste: 10 punti

Punteggio massimo complessivo attribuibile per l'attività didattica: 30 punti

- 1) attività didattica frontale nei corsi di laurea triennali; a ciclo unico e specialistico e nelle scuole di specializzazione per almeno n. 10 ore (per anno) fino ad un massimo di punti 15.
- 3) attività didattica frontale nei percorsi formativi post-laurea (scuole di dottorato, master, perfezionamento) per anno fino ad un massimo di punti 10.
- 4) Relatore di elaborati di laurea, di tesi di laurea magistrale, di tesi di dottorato e di tesi di specializzazione fino ad un massimo di punti 10.
- 5) Attività di tutorato degli studenti di corsi di laurea e di laurea magistrale fino ad un massimo di punti 5.
- 6) Attività di tutorato di dottorandi di ricerca fino ad un massimo di punti 10
- 7) Seminari fino ad un massimo di punti 5

Punteggio massimo complessivo attribuibile per le pubblicazioni: 45 punti

- sino ad un massimo di punti 3 per ogni monografia
- sino ad un massimo di punti 3 per ogni saggio inserito in opere collettanee
- sino ad un massimo di punti 3 per ogni articolo su libro
- sino ad un massimo di punti 3 per ogni articolo su riviste internazionali
- sino ad un massimo di punti 3 per ogni articolo su riviste nazionali
- sino ad un massimo di punti 3 per ogni proceeding pubblicato
- sino ad un massimo di punti 3 per ogni edizione critica/commentata
- sino ad un massimo di punti 10 per la consistenza complessiva, l'intensità e la continuità temporale della produzione scientifica

Punteggio massimo complessivo attribuibile per l'attività di ricerca: 15 punti

- 1) Coordinatore o partecipante di unità Progetto di ricerca Europeo/Internazionale fino ad un massimo di punti 5
- 2) Responsabile scientifico locale Progetto di ricerca Europeo/Internazionale fino ad un massimo di punti 5
- 3) Coordinatore o partecipante PRIN E FIRB nazionali fino ad un massimo di punti 10
- 4) Coordinatore o partecipante PRIN o FIRB locali fino ad un massimo di punti 5
- 5) Coordinatore di progetto su bando competitivo nazionale o internazionale (es. Enti locali, AIRC, Telethon, Fondazioni) fino ad un massimo di punti 5
- 6) Presidenza società scientifica internazionale fino ad un massimo di punti 5
- 7) Editor in chief di rivista internazionale fino ad un massimo di punti 10
- 8) Organizzazione di convegno internazionale fino ad un massimo di punti 5
- 9) Membro di comitato scientifico di convegno nazionale fino ad un massimo di punti 10
- 10) Membro di editorial board di rivista internazionale fino ad un massimo di punti 10
- 11) Membro di editorial board di rivista nazionale fino ad un massimo di punti 10
- 12) Altro ruolo organizzativo e direttivo all'interno della comunità nazionale/internazionale fino ad un massimo di punti 5


Punteggio massimo complessivo attribuibile per l'attività gestionale: 10 punti

- Componente degli organi di governo fino ad un massimo di punti 10
- Direttore di Dipartimento fino ad un massimo di punti 10
- Preside di Facoltà fino ad un massimo di punti 10
- Componente Nucleo di valutazione fino ad un massimo di punti 5
- Coordinatore Classe/Presidente collegio didattico/corso di studio/dottorato fino ad un massimo di punti 5
- Direttore scuola dottorato o specializzazione fino ad un massimo di punti 10

Punteggio massimo complessivo attribuibile per l'attività clinico assistenziale, 10 punti:

- attività clinico assistenziale fino ad un massimo di punti 5 per mesi/anno
- Direttore di struttura complessa di U.O. fino ad un massimo di punti 10
- Direttore di struttura semplice o di alta specializzazione fino ad un massimo di punti 10
- Direttore sanitario fino ad un massimo di punti 10
- Direttore scientifico fino ad un massimo di punti 5

Al termine delle operazioni di valutazione la Commissione, confrontati gli esiti delle singole valutazioni, provvederà ad individuare, con deliberazione assunta a maggioranza assoluta dei componenti e motivandone la scelta, il candidato maggiormente qualificato a svolgere le funzioni didattiche e scientifiche richieste.



La Commissione decide di riconvocarsi, per via telematica, il giorno 13/07/2017 alle ore 13.00.


La seduta è tolta alle ore 13.30

Letto, approvato e sottoscritto.

Napoli, 06/07/2017

Il Presidente:

Prof. Vincenzo Mirone



Si allegano le dichiarazioni di concordanza di:

Prof. Giorgio Guazzoni, Segretario

Prof. Francesco Montorsi

PROCEDURA VALUTATIVA PER LA COPERTURA DI N. 1 POSTO DI PROFESSORE DI PRIMA FASCIA PER IL SETTORE CONCORSUALE 06/E2 - Chirurgia Plastica-Ricostruttiva, Chirurgia Pediatrica e Urologia, settore scientifico-disciplinare MED/24 - Urologia PRESSO IL DIPARTIMENTO DI Dipartimento di Scienze Cliniche e di Comunità DELL'UNIVERSITÀ DEGLI STUDI DI MILANO, AI SENSI DELL'ART. 24, COMMA 6, DELLA LEGGE 240/2010 (Codice procedura 3607)

**VERBALE N. 2
Valutazione dei candidati**

La Commissione giudicatrice della procedura valutativa indicata in epigrafe, composta da:

Prof. Giorgio Guazzoni, Ordinario presso il Dipartimento di Scienze Biomediche settore concorsuale 06/E2 - Chirurgia Plastica-Ricostruttiva, Chirurgia Pediatrica e Urologia, settore scientifico-disciplinare MED/24 - Urologia dell'Università HUMANITAS di Milano,

Prof. Vincenzo Mirone, Ordinario presso il Dipartimento di Neuroscienze, Scienze della Riproduzione ed odontostomatologiche settore concorsuale 06/E2 - Chirurgia Plastica-Ricostruttiva, Chirurgia Pediatrica e Urologia, settore scientifico-disciplinare MED/24 - Urologia dell'Università di Napoli Federico II,

Prof. Francesco Montorsi, Ordinario presso il Dipartimento di FACOLTA' DI MEDICINA E CHIRURGIA settore concorsuale 06/E2 - Chirurgia Plastica-Ricostruttiva, Chirurgia Pediatrica e Urologia, settore scientifico-disciplinare MED/24 - Urologia dell'Università Vita Salute San Raffaele di Milano,

si riunisce al completo il giorno 13/07/2017 alle ore 13.00, come previsto dall'art. 12, comma 15, del Regolamento di Ateneo sulle procedure di chiamata ai sensi della Legge 240/2010, avvalendosi di strumenti telematici di lavoro collegiale, ciascuno presso la rispettiva sede.

Prima di procedere alla valutazione dei titoli e delle pubblicazioni del candidato, vengono prese in esame le pubblicazioni redatte in collaborazione con i commissari della presente procedura di valutazione o con altri coautori non appartenenti alla Commissione, al fine di valutare l'apporto di ciascun candidato.

Successivamente dopo attenta analisi comparata dei lavori svolti in collaborazione tra il candidato Emanuele Montanari ed altri coautori la Commissione rileva che i contributi scientifici del candidato sono enucleabili e distinguibili (tenuto conto, ad esempio, anche dell'attività scientifica globale sviluppata dal candidato, la Commissione ritiene che vi siano evidenti elementi di giudizio per individuare l'apporto dei singoli coautori) e unanimemente delibera di ammettere alla successiva valutazione di merito i seguenti lavori:

1. Prevalence of renal uric acid stones in the adult Alberto Trinchieri - Emanuele Montanari - Urolithiasis
2. Biochemical and dietary factors of uric acid stone formation
Alberto Trinchieri - Emanuele Montanari - Urolithiasis
3. Percutaneous nephrolithotomy: technique



Thomas Knoll · Francisco Daels · Janak Desai · Andras Hoznek · Bodo Knudsen · Emanuele Montanari · Cesare Scoffone · Andreas Skolarikos · Keiichi Tozawa – World J Urol

4. Rectal Culture-Guided Targeted Antimicrobial Prophylaxis Reduces the Incidence of Post-Operative Infectious Complications In Men at High Risk for Infections Submitted to Transrectal Ultrasound Prostate Biopsy: Results of a Cross-Sectional Study

Luca Boeri, Matteo Fontana, Andrea Gallioli, Stefano Paolo Zanetti, Michele Catellani, Fabrizio Longo, Barbara Mangiarotti, Emanuele Montanari – Plos One

5. Laser Fiber and Flexible Ureterorenoscopy: The Safety Distance Concept

Michele Talso, MD, Esteban Emiliani, MD, Mattieu Haddad, MD, Laurent Berthe, PhD, Mohammed Baghdadi, MD, Emanuele Montanari, MD, and Olivier Traxer, MD – J of Endourology

6. Use of XenX™, the latest ureteric occlusion device with guide wire utility: results from a prospective multicentric comparative study

Francesco Sanguedolce · Emanuele Montanari · Mario Alvarez-Maestro · Nicola Macchione · Stephan Hruby · Athanasios Papatsoris · Panagiotis Kallidonis · Luca Villa · Patrick Honeck8 · Olivier Traxer · Francesco Greco · EAU Young Academic Urologists- Endourology and Urolithiasis Working Group – World J Urol

7. Obesity and urolithiasis: evidence of regional influences

Alberto Trinchieri · Emanuele Croppi · Emanuele Montanari – Urolithiasis

8. Dietary style and acid load in an Italian population of calcium kidney stone formers

G. Vezzoli, E. Dogliotti, A. Terranegra, T. Arcidiacono, L. Macrina, M. Tavecchia, F. Plvari, A. Mingione, C. Brasacchio, A. Nourvenne, T. Meschl, D. Cusi, D. Spotti, E. Montanari, L. Soldati - Nutrition, Metabolism & Cardiovascular Diseases

9. Percutaneous nephrolithotomy in children in different age groups: data from the Clinical Research Office of the Endourological Society (CROES) Percutaneous Nephrolithotomy Global Study

Selcuk Guven, Antonio Frattini, Bulent Onal, Mahesh Desai, Emanuele Montanari, Jan Kums, Marco Garofalo and Jean de la Rosette; on behalf of the CROES PCNL Study Group – Paediatrics

10. Postoperative Infection Rates in Low Risk Patients Undergoing Percutaneous Nephrolithotomy With and Without Antibiotic Prophylaxis: A Matched Case Control Study


Stavros Gravas, Emanuele Montanari, Petrisor Geavlete, Bulent Onal, Andreas Skolarikos, Margaret Pearle, Ying Hao Sun and Jean de la Rosette - THE JOURNAL OF UROLOGY®

11. Narrow-Band- Imaging (NBI) and white Light (wli) transurethral resection of the bladder in the treatment of non-muscle-invasive bladder cancer.

Emanuele Montanari, Jean de la Rosette, Fabrizio Longo, Alberto Del Nero, Pilar Laguna – Archivio Italiano di Urologia e Andrologia

12. Double endoscopic retrograde ureteral drainage performed with a standard gastroscope in a cystectomized patient with a Wallace ureteroilealcutaneous anastomosis

Manglavillano B., Montanari E. - Digestive and Liver Disease



13. Topographic and quantitative relationship between prostate inflammation, proliferative inflammatory atrophy and low-grade prostate intraepithelial neoplasia: A biopsy study in chronic prostatitis patients

A. VRAL, V. MAGRI, E. MONTANARI, G. GAZZANO, V. GOURVAS, E. MARRAS and G. PERLETTI - International J of Oncology

14. In Vivo Evaluation of the Chemical Composition of Urinary Stones Using Dual-Energy CT. Gluseppina Manglaviti, Silvia Tresoldi, Chiara Stefania Guerrer, Giovanni Di Leo, Emanuele Montanari, Francesco Sardanelli, Gianpaolo Cornalba - AJR:197, July 2011

15. Fluoroquinolone-macrolide combination therapy for chronic bacterial prostatitis: retrospective analysis of pathogen eradication rates, inflammatory findings and sexual dysfunction

Vittorio Magri, Emanuele Montanari, Visnja Skerk, Alemka Markotic, Emanuela Marras, Antonella Restelli, Kurt G Naber and Gianpaolo Perletti - Asian J of Andrology

16. Percutaneous Nephrolithotomy in Patients with Spinal Deformities.

Ioannis Goumas-Kartalas, M.D., and Emanuele Montanari, M.D. - J of Endourol

17. Management of Urolithiasis in renal Transplantation. E.Montanari, G. Zannetti. Archivio Italiano di Uro e andrologia

18. RENAL AUTOTRANSPLANTATION FOR COMPLETE URETERAL AVULSION FOLLOWING LUMBAR DISK SURGERY

A. TRINCHIERI, E. MONTANARI, P. SALVINI, L. BERARDINELLI, AND E. PISANI. THE JOURNAL OF UROLOGY®

19. Increase in the prevalence of symptomatic upper urinary tract stones during the last ten years.

A.Trinchieri, F. Coppi, E.Montanari, A. Del Nero, G. Zannetti, E Pisanl, European Urology

20. A PROSPECTIVE STUDY OF RECURRENCE RATE AND RISK FACTORS FOR RECURRENCE AFTER A FIRST RENAL STONE

A.TRINCHIERI, F. OSTINI, R.NESPOLI, F.ROVERA, E.MONTANARI AND G.ZANETTI. THE JOURNAL OF UROLOGY®

La Commissione procede quindi alla valutazione analitica dei titoli dei candidati in base ai criteri stabiliti nella riunione preliminare.

La Commissione predispose per ciascun candidato una scheda, allegata al presente verbale (all.1), nella quale vengono riportati i titoli valutati e i punteggi attribuiti collegialmente a ciascuno di essi relativamente all'attività didattica, all'attività di ricerca e alle pubblicazioni scientifiche, all'attività gestionale e, ove prevista, all'attività clinico-assistenziale.

Al termine delle operazioni di valutazione, la Commissione provvede ad individuare con deliberazione assunta all'unanimità il candidato Emanuele Montanari, quale candidato maggiormente qualificato a svolgere le funzioni didattiche e scientifiche richieste, con la seguente motivazione:



Alla luce della valutazione delle pubblicazioni e dei titoli del candidato, Emanuele Montanari, la commissione ritiene che lo stesso presenti complessivamente titoli e pubblicazioni tali da dimostrare una posizione riconosciuta nel panorama della ricerca come emerge da ottimi risultati della ricerca in termini di qualità e originalità per il settore concorsuale rispetto alle tematiche scientifiche affrontate. Conseguentemente si ritiene che il profilo del candidato risponda pienamente a quanto stabilito nel bando della procedura di valutazione per la chiamata a professore di I fascia in oggetto.

La Commissione si riconvoca per il giorno 13/07/2017 alle ore 13.40. Per procedere alla stesura della relazione finale e per ottemperare agli ultimi adempimenti.

La seduta è tolta alle ore 13.30.

Letto, approvato e sottoscritto.

Napoli, 13/07/2017

LA COMMISSIONE:

Il Presidente:

Prof. Vincenzo Mirone



Si allegano le dichiarazioni di concordanza di:

Prof. Giorgio Guazzoni, Segretario

Prof. Francesco Montorsi


PROCEDURA VALUTATIVA PER LA COPERTURA DI N. 1 POSTO DI PROFESSORE DI PRIMA FASCIA PER IL SETTORE CONCORSUALE 06/E2 - Chirurgia Plastica-Ricostruttiva, Chirurgia Pediatrica e Urologia, settore scientifico-disciplinare MED/24 - Urologia PRESSO IL DIPARTIMENTO DI Dipartimento di Scienze Cliniche e di Comunità DELL'UNIVERSITÀ DEGLI STUDI DI MILANO, AI SENSI DELL'ART. 24, COMMA 6, DELLA LEGGE 240/2010 (Codice procedura 3607)

ALLEGATO 1 AL VERBALE 2

SCHEDA DI RIPARTIZIONE PUNTEGGI


Nome e Cognome: Emanuele Montanari

ATTIVITA' DIDATTICA (Punteggio massimo attribuibile 30)	punti
Titolare Corso Biennale "Semelotica funzionale e strumentale dell'apparato urinario e genitale Maschile". Scuola di Specializzazione in Urologia dell'Università degli Studi di Milano. dal 01-10-1994 al 30-09-1995	3
Titolare Insegnamento di Urologia nel Corso di Malattie del Rene e delle Vie Urinarie. Corso di Laurea in Medicina e Chirurgia - Polo Didattico S. Raffaele. dal 01-10-1995 al 30-09-1998	3
Titolare Corso Biennale "Procedimenti di Chirurgia Endoscopica". Scuola di Specializzazione in Urologia dell'Università degli Studi di Milano, dal 01-10-1997 a oggi	3
Titolare Insegnamento di Urologia nel Corso di Malattie del Rene e delle Vie Urinarie. Corso di Laurea in Medicina e Chirurgia - Polo Didattico Centrale Università degli Studi di Milano dal 01-10-1998 al 30-09-1999	2
Titolare Insegnamento di Urologia nel Corso di Malattie del Rene e delle Vie Urinarie. Corso di Laurea in Medicina e Chirurgia - Università degli Studi di Milano Bicocca dal 01-10-1999 al 30-09-2003	2
Titolare Corso Biennale "Semeiotica funzionale e strumentale dell'apparato urinario e genitale Maschile". Scuola di Specializzazione in Urologia dell'Università degli Studi di Milano. dal 01-10-1999 al 30-09-2000	2
Titolare Insegnamento "Semeiotica I e II" Corso di Laurea Specialistica in Medicina e Chirurgia presso la Facoltà di Medicina e Chirurgia dell'Università degli Studi di Milano Polo Didattico S. Paolo Dal 01-10-2003 al 30-09-2016	3
Titolare Insegnamento "Semelotica I e II" Corso di Laurea Specialistica in Medicina e Chirurgia presso la Facoltà di Medicina e Chirurgia dell'Università degli Studi di Milano Polo Didattico Centrale Dal 16-05-2016 ad oggi	2

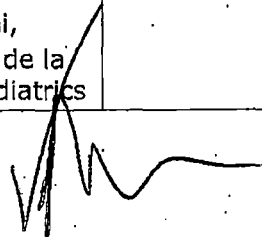


Tutore - Valutatore per l'esame di stato di abilitazione all'esercizio della professione di medico chirurgo. Università degli Studi di Milano, dal 16-05-2016 a oggi	2
Docente and Invited Surgeon Master Universitario di II Livello "Laser In Chirurgia Urologica"- Università Humanitas Milano dal 01-10-2016 a oggi	2
faculty member of the PhD Program in Systems Medicine in collaborazione con l'Università degli Studi di Milano e l'European School of Molecular Medicine (SEMM). dal 01-11-2014 a oggi	3
Insegnamento della Disciplina Urologica nelle Scuole di Specialità dell'Università degli Studi di Milano. (Nefrologia, Ginecologia e Ostetricia, Chirurgia Generale, Chirurgia Vascolare) dal 01-10-2003 a oggi	3
PUNTEGGIO COMPLESSIVO	30

ATTIVITA' DI RICERCA (Punteggio massimo attribuibile 15)	punti
Observer Eastbourne District General Hospital - Mr.G.Watson Gennalo 1995	2
Observer Long Island Jewish Medical Center New York - Prof.A.Smith Luglio-Agosto 1996	1
Observer Clinique St.Augustin Bordeaux - Prof. Richard Gaston Novembre 2001	1
Intensive Course in Laparoscopic Techniques "Urology" IRCAD -EITS Strasbourg Dicembre 2001	1
Progetto di Collaborazione Clinico e Scientifica tra Istituto Nazionale dei Tumori - IRCCS e Fondazione IRCCS Ca'Granda Ospedale Maggiore Policlinico Milano "Creazione Condivisione e Mantenimento di un Percorso Diagnostico Terapeutico Assistenziale del Paziente con Carcinoma Prostatico" dal 31-10-2016 a oggi	2
Progetto Interdisciplinare interdipartimentale: "Il ruolo del case manager nella gestione multidisciplinare interdipartimentale del paziente con carcinoma prostatico". Finanziamento Piano di Sostegno alla Ricerca 2016. Dipartimento di Oncologia ed Ematologia (DIPO) / Dipartimento di Scienze Cliniche e di Comunità (DISCCO) Università Degli Studi di Milano dal 07-10-2016 a oggi	2
Principal investigator in numerosi protocolli clinici.	3
Partecipazione a comitati editoriali di riviste scientifiche	3
PUNTEGGIO COMPLESSIVO	15



PUBBLICAZIONI (punteggio massimo attribuibile 45)	Tipologia	Punti
1. Prevalence of renal uric acid stones in the adult Alberto Trinchieri · Emanuele Montanari - Urolithiasis	Articolo originale in rivista internazionale	1,70
2. Biochemical and dietary factors of uric acid stone formation Alberto Trinchieri · Emanuele Montanari - Urolithiasis	Articolo originale in rivista internazionale	1,70
3. Percutaneous nephrolithotomy: technique Thomas Knoll · Francisco Daels · Janak Desai · Andras Hoznek · Bodo Knudsen · Emanuele Montanari · Cesare Scoffone · Andreas Skolarikos · Keiichi Tozawa - World J Urol	Articolo originale in rivista internazionale	1,70
4. Rectal Culture-Guided Targeted Antimicrobial Prophylaxis Reduces the Incidence of Post-Operative Infectious Complications in Men at High Risk for Infections Submitted to Transrectal Ultrasound Prostate Biopsy: Results of a Cross-Sectional Study Luca Boeri, Matteo Fontana, Andrea Gallioli, Stefano Paolo Zanetti, Michele Catellani, Fabrizio Longo, Barbara Mangiarotti, Emanuele Montanari - Plos One	Articolo originale in rivista internazionale	1,95
5. Laser Fiber and Flexible Ureterorenoscopy: The Safety Distance Concept Michele Talso, MD, Esteban Emiliani, MD, Mattieu Haddad, MD, Laurent Berthe, PhD, Mohammed Baghdadi, MD, Emanuele Montanari, MD, and Olivier Traxer, MD - J of Endourology	Articolo originale in rivista internazionale	1,70
6. Use of XenX™, the latest ureteric occlusion device with guide wire utility: results from a prospective multicentric comparative study Francesco Sanguedolce · Emanuele Montanari · Mario Alvarez-Maestro · Nicola Macchione · Stephan Hruby · Athanasios Papatsoris · Panagiotis Kallidonis · Luca Villa · Patrick Honeck · Olivier Traxer · Francesco Greco · EAU Young Academic Urologists- Endourology and Urolithiasis Working Group - World J Urol	Articolo originale in rivista internazionale	1,75
7. Obesity and urolithiasis: evidence of regional influences Alberto Trinchieri · Emanuele Croppi · Emanuele Montanari - Urolithiasis	Articolo originale in rivista internazionale	1,65
8. Dietary style and acid load in an Italian population of calcium kidney stone formers G. Vezzoli, E. Dogliotti, A. Terranegra, T. Arcidiacono, L. Macrina, M. Tavecchia, F. Pivari, A. Mingione, C. Brasacchio, A. Nounenne, T. Meschi, D. Cusi, D. Spotti, E. Montanari, L. Soldati - Nutrition, Metabolism & Cardiovascular Diseases	Articolo originale in rivista internazionale	1,70
9. Percutaneous nephrolithotomy in children in different age groups: data from the Clinical Research Office of the Endourological Society (CROES) Percutaneous Nephrolithotomy Global Study Selcuk Guven, Antonio Frattini, Bulent Onal, Mahesh Desai, Emanuele Montanari, Jan Kums, Marco Garofalo and Jean de la Rosette; on behalf of the CROES PCNL Study Group - Paediatrics	Articolo originale in rivista internazionale	1,70



10. Postoperative Infection Rates In Low Risk Patients Undergoing Percutaneous Nephrolithotomy With and Without Antibiotic Prophylaxis: A Matched Case Control Study Stavros Gravas, Emanuele Montanari, Petrisor Geavlete, Bulent Onal, Andreas Skolarikos, Margaret Pearle, Ying Hao Sun and Jean de la Rosette - THE JOURNAL OF UROLOGY®	Articolo originale in rivista internazionall	1,90
11. Narrow-Band- Imaging (NBI) and white Light (wli) transurethral resection of the bladder In the treatment of non-muscle-invasive bladder cancer. Emanuele Montanari, Jean de la Rosette, Fabrizio Longo, Alberto Del Nero, Pilar Laguna - Archivio Italiano di Urologia e Andrologia	Articolo originale in rivista internazionall	1,65
12. Double endoscopic retrograde ureteral drainage performed with a standard gastroscope in a cystectomized patient with a Wallace ureterolealcutaneous anastomosis Mangiavillano B., Montanari E. - Digestive and Liver Disease	Articolo originale In rivista internazionall	1,70
13. Topographic and quantitative relationship between prostate inflammation, proliferative inflammatory atrophy and low-grade prostate intraepithelial neoplasia: A biopsy study in chronic prostatitis patients A. VRAL, V. MAGRI, E. MONTANARI, G. GAZZANO, V. GOURVAS, E. MARRAS and G. PERLETTI - International J of Oncology	Articolo originale In rivista internazionall	1,80
14. In Vivo Evaluation of the Chemical Composition of Urinary Stones Using Dual-Energy CT. Giuseppina Manglaviti, Silvia Tresoldi, Chiara Stefania Guerrer, Giovanni Di Leo, Emanuele Montanari, Francesco Sardanelli, Gianpaolo Cornalba - AJR:197, July 2011	Articolo originale in rivista internazionall.	1,70
15. Fluoroquinolone-macrolide combination therapy for chronic bacterial prostatitis: retrospective analysis of pathogen eradication rates, inflammatory findings and sexual dysfunction Vittorio Magri, Emanuele Montanari, Visnja Skerk, Alemka Markotic, Emanuela Marras, Antonella Restelli, Kurt G Naber and Gianpaolo Perletti - Asian J of Andrology	Articolo originale in rivista internazionall	1,80
16. Percutaneous Nephrolithotomy In Patients with Spinal Deformities. Ioannis Goumas-Kartalas, M.D., and Emanuele Montanari, M.D. - J of Endourol	Articolo originale in rivista internazionall	1,80
17. Management of Urolithiasis In renal Transplantation. E.Montanari, G. Zannetti. Archivio Italiano di Uro e andrologia	Articolo originale in rivista internazionall	1,70
18. RENAL AUTOTRANSPLANTATION FOR COMPLETE URETERAL AVULSION FOLLOWING LUMBAR DISK SURGERY A. TRINCHIERI, E. MONTANARI, P. SALVINI, L. BERARDINELLI, AND E. PISANI. THE JOURNAL OF UROLOGY®	Articolo originale in rivista internazionall	1,80
19. Increase in the prevalence of symptomatic upper urinary tract stones during the last ten years. A.Trinchieri, F. Coppi, E.Montanari, A. Del Nero, G. Zannetti, E Pisani, European Urology	Articolo originale in rivista internazionall	1,80
20. A PROSPECTIVE STUDY OF RECURRENCE RATE AND RISK FACTORS FOR RECURRENCE AFTER A FIRST RENAL STONE	Articolo originale in	1,80

A.TRINCHIERI, F. OSTINI, R.NESPOLI, F.ROVERA, E.MONTANARI AND G.ZANETTI. THE JOURNAL OF UROLOGY®	rivista internazionali	
consistenza complessiva, l'intensità e la continuità temporale della produzione scientifica		10
PUNTEGGIO COMPLESSIVO		45

ATTIVITA GESTIONALE, ORGANIZZATIVA E DI SERVIZIO (punteggio massimo attribuibile 10)	Punti
Corso e Certificato formazione manageriale "Corso di formazione manageriale per Direttore Responsabile di struttura complessa" Scuola Direzione di Sanità Regione Lombardia - Università Bocconi Milano 24-02-2015	2
Direttore Scuola di Specializzazione In Urologia Università degli Studi di Milano. dal 01-02-2016 a oggi	4
Coordinamento Studenti Laurea Magistrale in Medicina e Chirurgia per attività professionalizzanti. Dal 01-10-2003 ad oggi	2
Coordinamento studenti stranieri del Programma Erasmus Dal 01-10-2003 ad oggi	2
PUNTEGGIO COMPLESSIVO	10

ATTIVITA' CLINICO-ASSISTENZIALE (punteggio massimo attribuibile 10)	Punti
Ricercatore Universitario F10X - Dirigente medico di 1° livello con Funzioni assistenziali (novembre 1991), con funzione di Aiuto (aprile 1995) U.O.C. Urologia Fondazione Ca' Granda O.M. Policlinico Milano Dal 16-09-1991 al 01-10-2000	1
Professore Associato MED 24 - Dirigente medico di 1° livello con Attività assistenziale - U.O.C. Urologia Fondazione Ca' Granda O.M. Policlinico Milano Incarico dirigenziale con autonomia tecnico professionale specifica, competenza funzionale Endourologia (luglio 2000) Dal 01-10-2000 al 04-11-2003	3
Direttore U.O.C. Urologia ASST San Paolo-San Carlo. Polo Didattico Università degli Studi di Milano dal 04-11-2003 al 15-05-2016	3
Direttore U.O.C. Urologia Fondazione IRCCS Ca'Granda Ospedale Maggiore Policlinico Milano. dal 16-05-2016 a oggi	3
PUNTEGGIO COMPLESSIVO	10

PUNTEGGIO TOTALE	110 PUNTI
-------------------------	------------------



PROCEDURA VALUTATIVA PER LA COPERTURA DI N. 1 POSTO DI PROFESSORE DI PRIMA FASCIA PER IL SETTORE CONCURSALE 06/E2 - Chirurgia Plastica-Ricostruttiva, Chirurgia Pediatrica e Urologia, settore scientifico-disciplinare MED/24 - Urologia PRESSO IL DIPARTIMENTO DI Dipartimento di Scienze Cliniche e di Comunità DELL'UNIVERSITÀ DEGLI STUDI DI MILANO, AI SENSI DELL'ART. 24, COMMA 6, DELLA LEGGE 240/2010 (Codice procedura 3607)

RELAZIONE FINALE

La Commissione giudicatrice della procedura valutativa indicata in epigrafe, composta da:

Prof. Giorgio Guazzoni, Ordinario presso Il Dipartimento di Scienze Biomediche settore concorsuale 06/E2 - Chirurgia Plastica-Ricostruttiva, Chirurgia Pediatrica e Urologia, settore scientifico-disciplinare MED/24 - Urologia dell'Università HUMANITAS di Milano,

Prof. Vincenzo Mirone, Ordinario presso Il Dipartimento di Neuroscienze, Scienze della Riproduzione ed odontostomatologiche settore concorsuale 06/E2 - Chirurgia Plastica-Ricostruttiva, Chirurgia Pediatrica e Urologia, settore scientifico-disciplinare MED/24 - Urologia dell'Università di Napoli Federico II,

Prof. Francesco Montorsi, Ordinario presso il Dipartimento di FACOLTA' DI MEDICINA E CHIRURGIA settore concorsuale 06/E2 - Chirurgia Plastica-Ricostruttiva, Chirurgia Pediatrica e Urologia, settore scientifico-disciplinare MED/24 - Urologia dell'Università Vita Salute San Raffaele di Milano,

si è riunita al completo nei giorni 06/07/2017 e 13/07/2017, come previsto dall'art. 12, comma 15, del Regolamento di Ateneo sulle procedure di chiamata ai sensi della Legge 240/2010, avvalendosi di strumenti telematici di lavoro collegiale, ciascuno presso la rispettiva sede.

Nella riunione di apertura, del 06/07/2017, la Commissione ha provveduto alla nomina Presidente nella persona del prof. Vincenzo Mirone e del Segretario nella persona del prof. Giorgio Guazzoni.

Successivamente ciascun commissario ha dichiarato la non sussistenza di situazioni di incompatibilità, ai sensi degli artt. 51 e 52 del c.p.c, con i candidati della procedura:
1) Emanuele Montanari

Ciascun Commissario ha inoltre dichiarato ai sensi dell'art. 35 bis del D.lgs. n.165/2001 di non essere stato condannato, anche con sentenza non passata in giudicato, per i reati previsti dal Capo I del Titolo II del Libro secondo del Codice Penale e di non avere relazioni di parentela ed affinità, entro il quarto grado incluso, con gli stessi e con gli altri commissari.

La Commissione ha quindi provveduto a predeterminare i criteri per la valutazione dei titoli e delle pubblicazioni, dell'attività di ricerca, dell'attività gestionale e dell'attività clinico-assistenziale.

Nella seconda riunione che si è tenuta il giorno 13/07/2017 la Commissione ha preso visione della documentazione fornita dall'Amministrazione, delle domande, dei curriculum, dei titoli e delle pubblicazioni.

La Commissione ha proceduto alla valutazione del candidato in base ai criteri stabiliti nella riunione preliminare.

La Commissione ha predisposto una scheda nel quale sono stati riportati i titoli valutati e i punteggi attribuiti collegialmente a ciascuno di essi relativamente all'attività didattica, all'attività di ricerca e alle pubblicazioni scientifiche, all'attività gestionale e all'attività clinico-assistenziale.

Al termine delle operazioni di valutazione, la Commissione ha individuato con deliberazione assunta all'unanimità il candidato Emanuele Montanari quale candidato maggiormente qualificato/i a svolgere le funzioni didattiche scientifiche richieste, con la seguente motivazione:

Alla luce della valutazione delle pubblicazioni e dei titoli del candidato, Emanuele Montanari, la commissione ritiene che lo stesso presenti complessivamente titoli e pubblicazioni tali da dimostrare una posizione riconosciuta nel panorama della ricerca come emerge da ottimi risultati della ricerca in termini di qualità e originalità per il settore concorsuale rispetto alle tematiche scientifiche affrontate. Conseguentemente si ritiene che il profilo del candidato risponda pienamente a quanto stabilito nel bando della procedura di valutazione per la chiamata a professore di I fascia in oggetto.

La Commissione dichiara conclusi i lavori.

Il plico contenente due copie dei verbali delle singole riunioni e due copie della relazione finale con i relativi allegati viene consegnato dal Presidente o da un suo incaricato al Responsabile del Procedimento dell'Università degli Studi di Milano. Copia elettronica, in formato Word, di ciascun verbale e della relazione finale viene inviata all'indirizzo di posta elettronica valcomp@unimi.it.

La Commissione termina i lavori alle ore 13.50 del giorno 13/07/2017.

Letto, approvato e sottoscritto.

LA COMMISSIONE:

Il Presidente:

Prof. Vincenzo Mirone



Si allegano le dichiarazioni di concordanza di:

Prof. Giorgio Guazzoni, Segretario

Prof. Francesco Montorsi